



AHORA INGRESÁ A NUESTRA
PÁGINA TRANSACCIONAL CON TU FIRMA DIGITAL
Y REALIZÁ TRANSACCIONES



RÁPIDAS



CÓMODAS



PRÁCTICAS



SEGURAS

¿Sabés cómo realizar **tu afiliación** de Certificado de Firma Digital en nuestra página transaccional?



1

Insertar la tarjeta de firma digital a la computadora o conectar el lector de tarjeta.



2

Utilizar los siguientes navegadores: Google Chrome, Microsoft IE 9,10 y 11, Microsoft Edge y Opera.



3

Ingresar a la página transaccional con el número de cédula y contraseña.



4

Ir a Configuración en la opción Firma Digital.



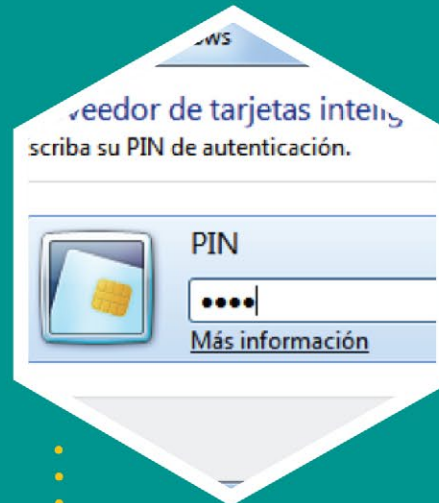
5

Dar click en la opción Agregar Firma



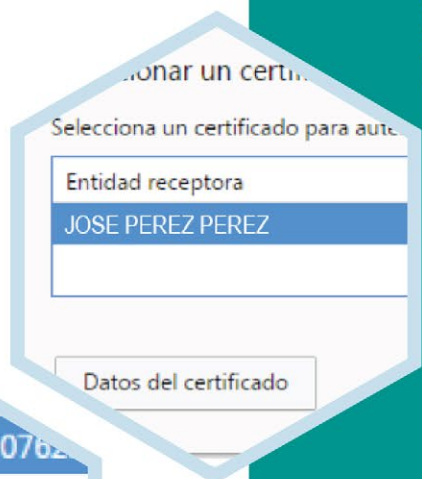
5.2

Digitar el PIN del certificado digital.



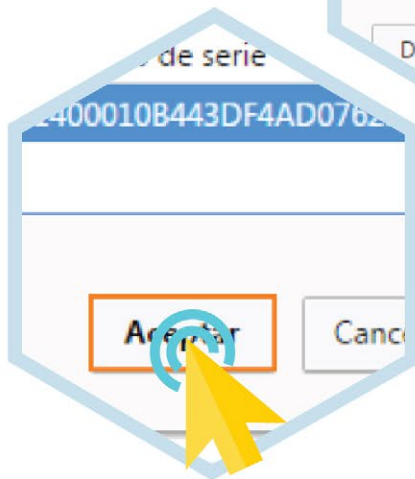
5.1

Seleccionar el certificado



5.3

Aceptar el Contrato de Firma Digital y automáticamente queda registrado el certificado.



**Si no tenés la tuya
solicitala ya al:
2243-0303**

www.coopeande1.com • www.soportefirmadigital.com

